













LEGENDE :

LIMITE COMMUNALE	
LIMITE DE ZONE	
LIMITE DE SECTEUR	
EMPLACEMENT RESERVE	
ESPACE BOISE CLASSE	
ELEMENT NATUREL IDENTIFIE AU TITRE DE L'ARTICLE L.123.1.P	
ELEMENT BÂTI IDENTIFIE AU TITRE DE L'ARTICLE L.123.1.P	
BATIMENT AGRICOLE IDENTIFIE AU TITRE DE L'ARTICLE L.123.5.P	
CHEMIN PÉTONNIER À CONSERVER OU AMÉNAGER	
VOIE PÉTONNIÈRE ET CYCLABLE À CRÉER	
ZONE SOUMISE À L'ARTICLE L.111.5.P	
ACCÈS INTERDIT	
BANQUE DE PROTECTION PAYSAGÈRE	